



YABANCI TAKAS ORANLARI

4 Mart 2025

Aşağıdaki tabloda BIST 30 şirketlerinin son üç aylık yabancı takas oranlarını, oran değişimlerini, bu dönemki en düşük ve en yüksek yabancı takas oranlarını ve ilgili tarihlere dair fiyatlar ile yabancı yatırımcıların son dönem aktivitelerini görebilirsiniz.

Tablodaki verilere baktığımızda, TCELL, ASTOR, ASELS, GARAN paylarında son dönemde yabancıların pozisyonlarını **artırdığını**, BIMAS, TOASO, ULKER paylarında ise pozisyon **azalttığını** görüyoruz.

28 Şubat 2025 Cuma işlemleri sonucu oluşan
4 Mart 2025 Salı takas verileri kullanılmıştır.

XU030 Son Aylık Yabancı Takas Oranı Değişiklikleri

Şirket	Son Kapanış	Son Yab. Tks. Oranı	Dönemsel Yab. Tks. Oranı Değişimi			Son 3 Ay En Düşük / En Yüksek Yab.Tks. Oranı	Yab. Tks. Oran Fark	En Düşük / En Yüksek Yab. Tks. Tarihi ve Fiyat	Fiyat Değişimi (%)	Yabancı Aksiyonu
			1 Hafta	1 Ay	3 Ay					
TCELL	₺ 100.50	63.81%	5 bp	41 bp	445 bp	En Düşük 59.36% En Yüksek 63.81%	445 bp 0 bp	03.12.2024 ₺ 91.05 04.03.2025 ₺ 101.60	10.38% -1.08%	Son Dönemde Alıcılar
AKBNK	₺ 73.00	50.21%	-73 bp	122 bp	203 bp	En Düşük 47.29% En Yüksek 52.63%	292 bp -243 bp	19.11.2024 ₺ 53.55 10.09.2024 ₺ 56.45	36.32% 29.32%	Dengeli
BIMAS	₺ 525.50	46.88%	-53 bp	-119 bp	-125 bp	En Düşük 46.88% En Yüksek 49.83%	0 bp -295 bp	04.03.2025 ₺ 528.00 24.09.2024 ₺ 571.26	-0.47% -8.01%	Dengeli
KCHOL	₺ 153.00	43.04%	121 bp	-327 bp	-1012 bp	En Düşük 41.82% En Yüksek 54.30%	121 bp -1126 bp	25.02.2025 ₺ 150.10 12.11.2024 ₺ 175.20	1.93% -12.67%	Satıcılar
SAHOL	₺ 100.40	40.80%	4 bp	150 bp	177 bp	En Düşük 38.75% En Yüksek 44.16%	205 bp -336 bp	21.01.2025 ₺ 99.75 17.09.2024 ₺ 93.60	0.65% 7.26%	Son Dönemde Alıcılar
AEFES	₺ 172.10	39.18%	-41 bp	195 bp	-1366 bp	En Düşük 36.28% En Yüksek 57.00%	290 bp -1782 bp	11.02.2025 ₺ 160.00 08.10.2024 ₺ 191.30	7.56% -10.04%	Satıcılar
ASTOR	₺ 111.80	35.56%	210 bp	498 bp	2100 bp	En Düşük 8.99% En Yüksek 35.56%	2656 bp 0 bp	15.10.2024 ₺ 67.60 04.03.2025 ₺ 105.50	65.38% 5.97%	Alıcılar
ASELS	₺ 98.05	33.00%	86 bp	113 bp	193 bp	En Düşük 30.83% En Yüksek 33.00%	218 bp 0 bp	28.01.2025 ₺ 89.65 04.03.2025 ₺ 99.50	9.37% -1.46%	Son Dönemde Alıcılar
YKBNK	₺ 31.16	32.80%	0 bp	-43 bp	43 bp	En Düşük 30.37% En Yüksek 36.26%	243 bp -346 bp	19.11.2024 ₺ 26.66 10.09.2024 ₺ 29.70	16.88% 4.92%	Dengeli
FROTO	₺ 891.00	32.12%	-81 bp	26 bp	-260 bp	En Düşük 31.31% En Yüksek 36.69%	81 bp -458 bp	11.02.2025 ₺ 918.50 10.09.2024 ₺ 881.97	-2.99% 1.02%	Son Dönemde Satıcılar
MGROS	₺ 572.50	31.82%	67 bp	309 bp	345 bp	En Düşük 27.86% En Yüksek 38.15%	396 bp -634 bp	07.01.2025 ₺ 530.50 17.09.2024 ₺ 522.66	7.92% 9.54%	Alıcılar
PGSUS	₺ 247.20	31.17%	21 bp	293 bp	384 bp	En Düşük 21.54% En Yüksek 31.74%	962 bp -57 bp	10.09.2024 ₺ 232.20 18.02.2025 ₺ 247.10	6.46% 0.04%	Alıcılar
ENKAI	₺ 48.32	30.47%	-98 bp	-96 bp	-294 bp	En Düşük 29.31% En Yüksek 33.54%	116 bp -307 bp	24.09.2024 ₺ 46.58 10.12.2024 ₺ 53.55	3.74% -9.77%	Son Dönemde Satıcılar
ISCTR	₺ 15.87	27.95%	-85 bp	180 bp	-12 bp	En Düşük 25.42% En Yüksek 32.51%	254 bp -455 bp	28.01.2025 ₺ 14.79 10.09.2024 ₺ 12.72	7.30% 24.76%	Dengeli
THYAO	₺ 314.50	27.51%	-20 bp	-53 bp	258 bp	En Düşük 24.61% En Yüksek 28.53%	290 bp -102 bp	10.09.2024 ₺ 284.00 18.02.2025 ₺ 325.00	10.74% -3.23%	Dengeli
TTKOM	₺ 48.68	25.29%	90 bp	-84 bp	22 bp	En Düşük 20.51% En Yüksek 26.58%	478 bp -129 bp	10.09.2024 ₺ 49.58 28.01.2025 ₺ 51.20	-1.82% -4.92%	Dengeli
TUPRS	₺ 128.90	21.09%	1 bp	-288 bp	-446 bp	En Düşük 21.08% En Yüksek 27.84%	1 bp -675 bp	25.02.2025 ₺ 123.50 17.09.2024 ₺ 153.51	4.37% -16.03%	Satıcılar
KOZAL	₺ 23.16	19.55%	-87 bp	172 bp	119 bp	En Düşük 17.00% En Yüksek 22.55%	255 bp -300 bp	14.01.2025 ₺ 21.78 18.02.2025 ₺ 25.02	6.34% -7.43%	Dengeli
EREGL	₺ 22.50	16.94%	-9 bp	321 bp	10 bp	En Düşük 13.73% En Yüksek 18.69%	321 bp -175 bp	04.02.2025 ₺ 22.02 01.10.2024 ₺ 26.35	2.18% -14.61%	Son Dönemde Alıcılar
KRDMD	₺ 28.38	15.21%	96 bp	552 bp	-27 bp	En Düşük 9.68% En Yüksek 15.93%	552 bp -72 bp	04.02.2025 ₺ 27.04 01.10.2024 ₺ 25.90	4.96% 9.58%	Alıcılar
TOASO	₺ 198.50	14.69%	-62 bp	-849 bp	-1325 bp	En Düşük 14.69% En Yüksek 34.26%	0 bp -1957 bp	04.03.2025 ₺ 197.00 22.10.2024 ₺ 195.20	0.76% 1.69%	Satıcılar
EKGYO	₺ 15.12	14.15%	176 bp	13 bp	-219 bp	En Düşük 12.08% En Yüksek 18.23%	207 bp -407 bp	18.02.2025 ₺ 15.14 19.11.2024 ₺ 12.04	-0.13% 25.58%	Dengeli
SISE	₺ 35.52	11.17%	21 bp	-46 bp	-412 bp	En Düşük 10.95% En Yüksek 16.59%	21 bp -542 bp	25.02.2025 ₺ 35.76 17.09.2024 ₺ 41.48	-0.67% -14.37%	Son Dönemde Satıcılar
ULKER	₺ 113.70	9.49%	-11 bp	-105 bp	-261 bp	En Düşük 9.49% En Yüksek 13.68%	0 bp -419 bp	04.03.2025 ₺ 114.10 17.09.2024 ₺ 152.20	-0.35% -25.30%	Son Dönemde Satıcılar
GARAN	₺ 137.50	9.33%	20 bp	112 bp	106 bp	En Düşük 7.81% En Yüksek 9.33%	151 bp 0 bp	31.12.2024 ₺ 124.40 04.03.2025 ₺ 138.80	10.53% -0.94%	Dengeli
HEKTS	₺ 3.39	8.45%	-42 bp	-3 bp	-373 bp	En Düşük 6.44% En Yüksek 13.14%	200 bp -469 bp	01.10.2024 ₺ 4.13 17.09.2024 ₺ 4.24	-17.92% -20.05%	Son Dönemde Satıcılar
KONTR	₺ 30.24	8.24%	32 bp	137 bp	-224 bp	En Düşük 6.73% En Yüksek 11.05%	151 bp -282 bp	18.02.2025 ₺ 32.84 19.11.2024 ₺ 48.10	-7.92% -37.13%	Dengeli
ALARK	₺ 77.55	8.18%	101 bp	-107 bp	-224 bp	En Düşük 7.18% En Yüksek 12.14%	101 bp -396 bp	25.02.2025 ₺ 75.80 01.10.2024 ₺ 89.80	2.31% -13.64%	Dengeli
PETKM	₺ 16.57	8.14%	115 bp	97 bp	-250 bp	En Düşük 6.99% En Yüksek 11.83%	115 bp -369 bp	25.02.2025 ₺ 16.39 24.09.2024 ₺ 23.88	1.10% -30.61%	Dengeli
SASA	₺ 3.57	7.30%	-26 bp	29 bp	-174 bp	En Düşük 6.84% En Yüksek 9.45%	46 bp -215 bp	18.02.2025 ₺ 3.52 12.11.2024 ₺ 3.83	1.42% -6.79%	Dengeli

Kaynak: Matriks, HLY Yatırım Danışmanlığı ve Bireysel Portföy Yönetimi



BIST 100 Şirketlerinin periyodik yabancı takas oranı değişimleri

4 Mart 2025

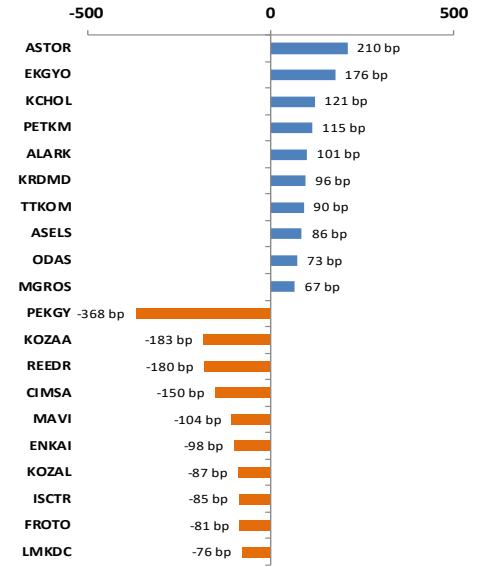
Aşağıdaki tabloda BIST 100 şirketlerinin son bir hafta, bir ay, üç ay ve altı aylık dönemlerde yabancı takas oranlarındaki değişimleri takası en çok artan ve azalan ilk on şirket bazında görebilirsiniz.

ASTOR son 6 aylık, **MGROS** son 3 aylık dönemde yabancı takas oranında devam eden düzenli **artış** ile; **MAVI** son 6 aylık dönemde, **PEKGY**, **LMKDC** ise son 1 aylık dönemde yabancı takas oranında devam eden düzenli **azalış** ile dikkat çekmektedir.

XU100 Yabancı Takas Oranı En Çok Artan İlk 10 Hisse (bp)

	Haftalık	Aylık	3 Aylık	6 Aylık
1	ASTOR 210 bp	KRDMD 552 bp	ASTOR 2100 bp	ASTOR 2909 bp
2	EKGYO 176 bp	ASTOR 498 bp	TSKB 536 bp	PGSUS 989 bp
3	KCHOL 121 bp	EREGL 321 bp	TCELL 445 bp	GUBRF 799 bp
4	PETKM 115 bp	MGROS 309 bp	PGSUS 384 bp	TTKOM 664 bp
5	ALARK 101 bp	PGSUS 293 bp	GUBRF 383 bp	RGYAS 543 bp
6	KRDMD 96 bp	TABGD 285 bp	MGROS 345 bp	KOZAA 537 bp
7	TTKOM 90 bp	KTLEV 271 bp	THYAO 258 bp	ENERY 513 bp
8	ASELS 86 bp	ARCLK 234 bp	PEKGY 236 bp	TSKB 490 bp
9	ODAS 73 bp	DOHOL 209 bp	RGYAS 221 bp	TABGD 461 bp
10	MGROS 67 bp	AEFES 195 bp	TABGD 220 bp	TAVHL 392 bp

Haftalık Yabancı Takas Değişimleri

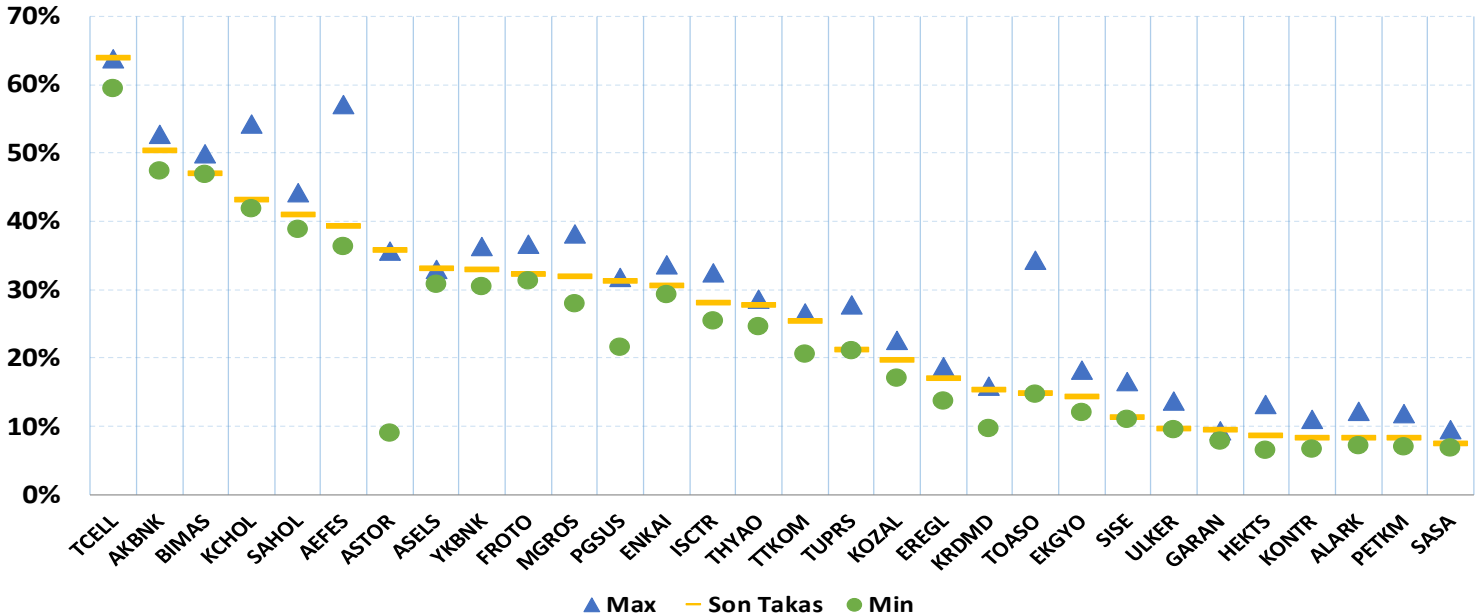


XU100 Yabancı Takas Oranı En Çok Azalan İlk 10 Hisse (bp)

	Haftalık	Aylık	3 Aylık	6 Aylık
1	PEKGY -368 bp	TOASO -849 bp	AEFES -1366 bp	TOASO -1653 bp
2	KOZAA -183 bp	PEKGY -454 bp	MAVI -1339 bp	KCHOL -1484 bp
3	REEDR -180 bp	MAVI -365 bp	TOASO -1325 bp	AEFES -1417 bp
4	CIMSA -150 bp	KCHOL -327 bp	KCHOL -1012 bp	TUPRS -1059 bp
5	MAVI -104 bp	LMKDC -309 bp	TKFEN -579 bp	ISCTR -1029 bp
6	ENKAI -98 bp	TUPRS -288 bp	TUPRS -446 bp	DOAS -865 bp
7	KOZAL -87 bp	TKFEN -206 bp	SISE -412 bp	EUPWR -789 bp
8	ISCTR -85 bp	TAVHL -128 bp	HEKTS -373 bp	MAVI -779 bp
9	FROTO -81 bp	BIMAS -119 bp	BIKAS -332 bp	ALARK -767 bp
10	LMKDC -76 bp	MPARK -110 bp	MIATK -295 bp	AGROT -723 bp

BIST 30 Şirketlerinin Son 3 Aylık Yabancı Takas Oranları

Aşağıdaki tabloda, BIST 30 şirketlerinin cari yabancı takas oranlarının son üç aylık dönemde gördükleri en yüksek ve en düşük yabancı takas oranlarına olan konumunu görebilirsiniz. Tablo, cari yabancı takas oranı en yüksek hisseden en düşük hissese doğru sıralanmıştır.

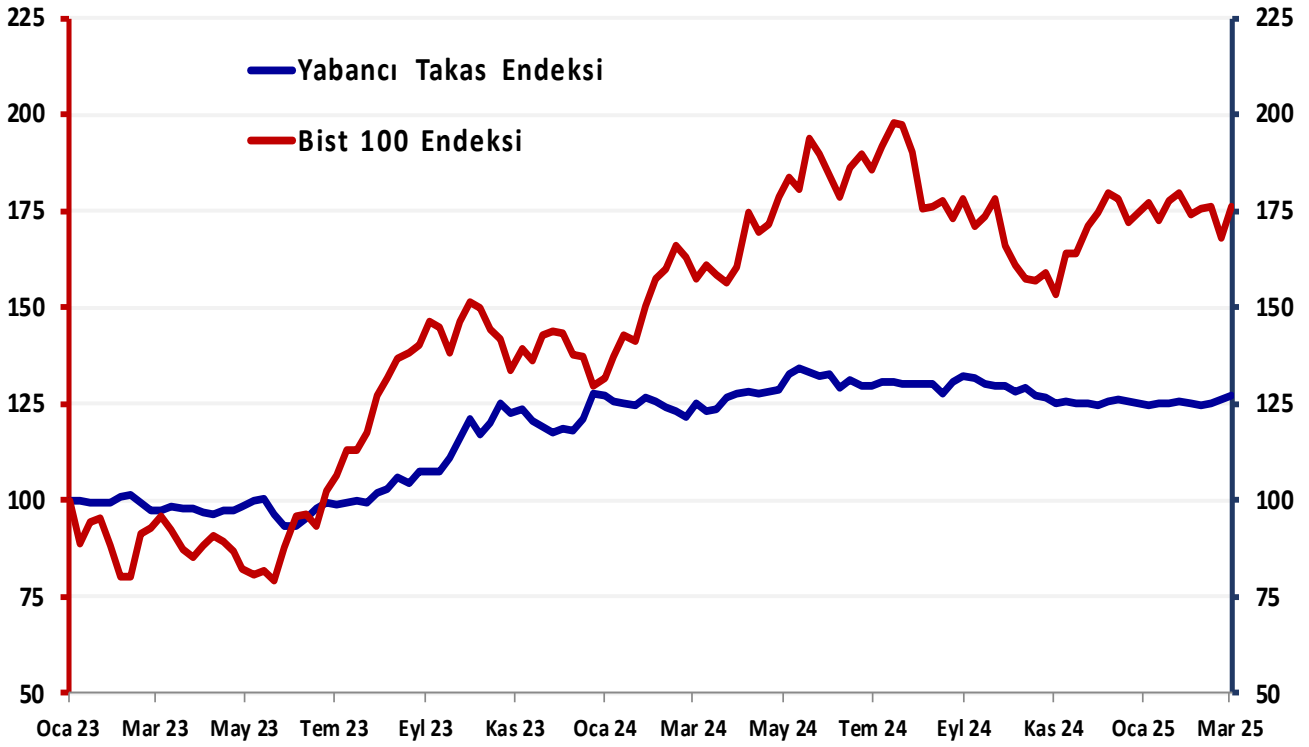


Kaynak: Matriks, HLY Yatırım Danışmanlığı ve Bireysel Portföy Yönetimi



4 Mart 2025

Bist 100 Endeksi Yabancı Takas Oranı 04.03.2025 tarihinde % 37.50 olarak gerçekleşirken, minimum yabancı takas oranı 30.05.2023 tarihinde % 27.50, maksimum yabancı takas oranı ise 14.05.2024 tarihinde % 39.55 olarak gerçekleşmiştir.



Not: Ekli tabloda 2023 yılı başından itibaren Bist 100 ve Yabancı Takas Oranı'ndaki yüzdesel değişime göre oluşturulan endeks tablosu yer almaktadır.

YATIRIM DANIŞMANLIĞI VE BİREYSEL PORTFÖY YÖNETİMİ

Özlem Ünal
Müdür

Semih Can Özer
Yönetmen

Semih ÖZER
Uzman

Huzeyfe Karakuş
Uzman

ytrdanismanligi@halkyatirim.com.tr

0 (212) 314 81 81

ÇEKİNCE

“Yatırım Danışmanlığı” hizmeti; aracı kurumlar, portföy yönetim şirketleri, mevduat kabul etmeyen bankalar ile müşteri arasında imzalanacak Yatırım Danışmanlığı sözleşmesi çerçevesinde sunulmaktadır. Burada yer alan bilgi, yorum ve tavsiyeleri, kişilerin yerindelik testi ile belirlediği risk seviyeleri dikkate alınarak, Halk Yatırım Yatırım Danışmanlığı ve Araştırma birimi nezdinde güvenilir olduğuna inanılan bilgi kaynaklarından yararlanarak hazırlanmakta ve kişiye özel sunulmaktadır. Verilen bu tavsiyeler mali durumunuz ile risk ve getiri tercihlerinize uygun olmayabilir. Bu nedenle, risk yapınıza uygun olmayan şekilde sadece burada yer alan bilgilere dayanılarak yatırım kararı verilmesi beklentilerinize uygun sonuçlar doğurmayabilir. Size özel olarak tahsis edilen Yatırım Danışmanınız ile irtibata geçmeniz ve mali durumunuz ve risk seviyelerinize uygun kararları birlikte almanız tavsiye edilir.

Veri ve grafikler güvenilirliğine inandığımız güvenilir kaynaklardan derlenmiş olup, yapılan yorumlar sadece HALK YATIRIM MENKUL DEĞERLER A.Ş. Yatırım Danışmanlığı'nın beklentilerini yansıtmaktadır. Bu bilgiler ışığında yapılan ve yapılacak olan ileriye dönük yatırımların sonuçlarından Şirketimiz hiçbir şekilde sorumlu tutulamaz. Ayrıca, Halk Yatırım Menkul Kıymetler A.Ş.'nin yazılı izni olmadıkça içeriği kısmen ya da tamamen üçüncü kişilerce hiç bir şekil ve ortamda yayınlanamaz, iktisap edilemez, alıntı yapılamaz, kullanılamaz. İleti, gönderilen kişiye özel ve münhasırdır. İlave olarak, bu raporun gönderildiği ve yukarıdaki açıklamalarımız doğrultusunda kullanıldığı ülkelerdeki yasal düzenlemelerden kaynaklı tüm talep ve dava haklarımız saklıdır.

Uyarı Notu: Bu e-posta'nın içerdiği bilgiler (ekleri dahil olmak üzere) gizlidir. Onayımız olmaksızın üçüncü kişilere açıklanamaz. Bu mesajın gönderilmek istendiği kişi değilseniz, lütfen mesajı sisteminizden derhal siliniz. Halk Yatırım Menkul Değerler A.Ş. bu mesajın içerdiği bilgilerin doğruluğu veya eksiksiz olduğu konusunda bir garanti vermemektedir. Bu nedenle bilgilerin ne şekilde olursa olsun, içeriğinden, iletilmesinden, alınmasından, saklanmasından sorumlu değildir. Bu mesajın içeriği yazarına ait olup, Halk Yatırım Menkul Değerler A.Ş.'nin görüşlerini içermeyebilir.